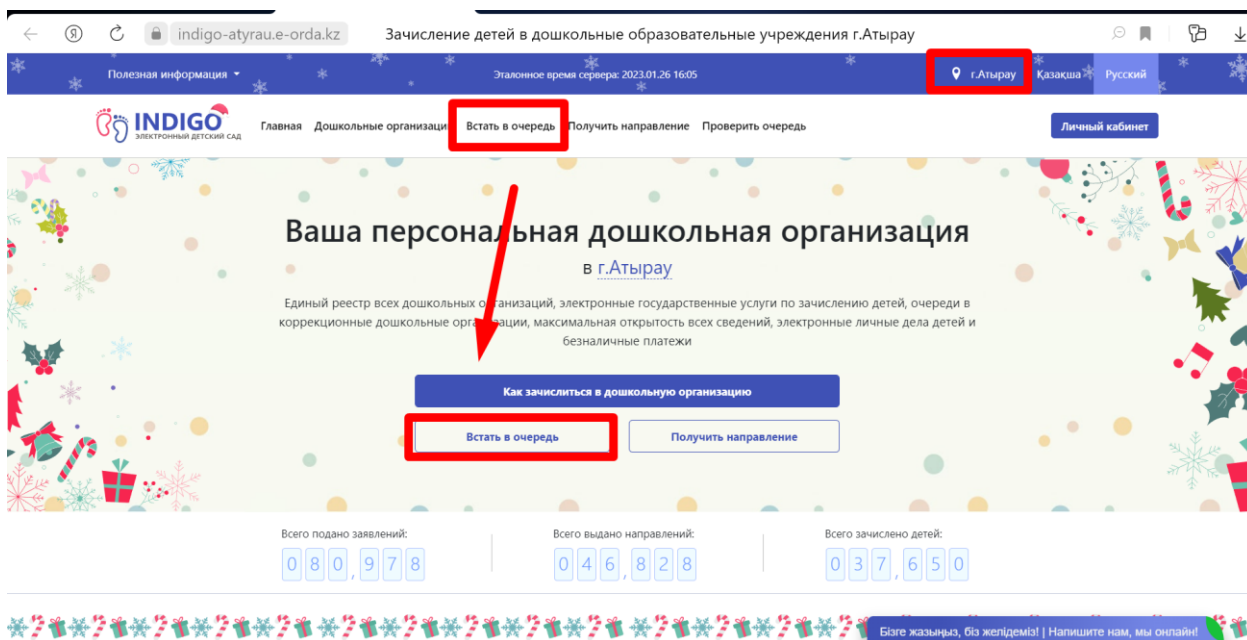
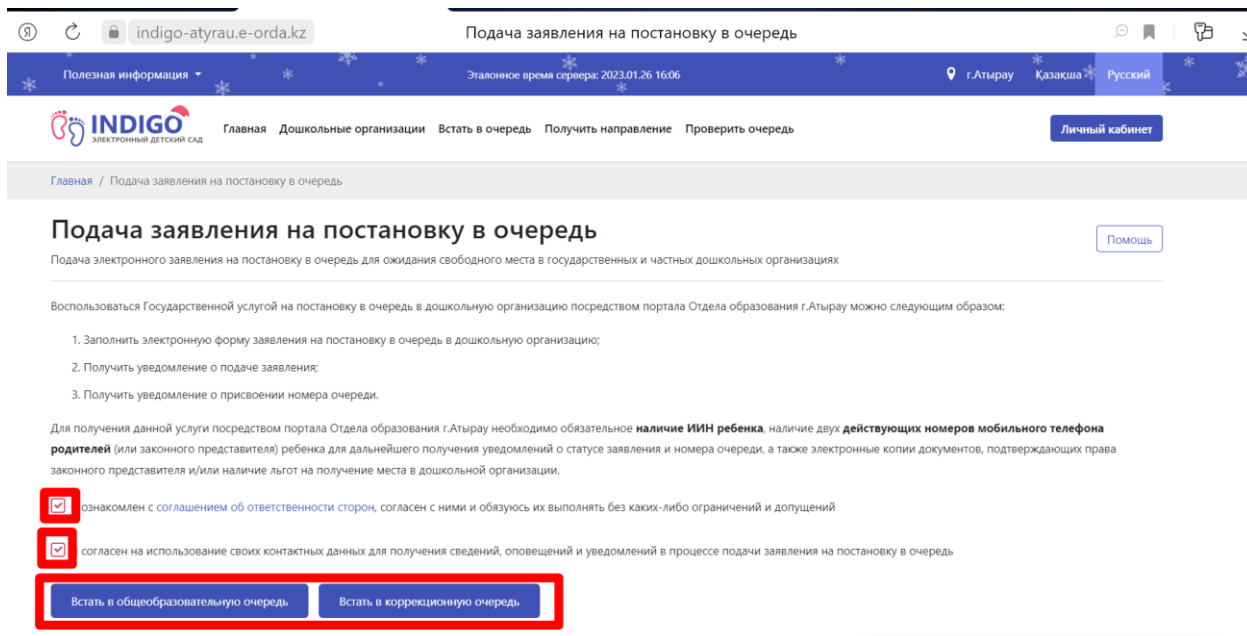


ИНСТРУКЦИЯ ПО РЕГИСТРАЦИИ НОМЕРА В ПРИЛОЖЕНИИ ED24.KZ ПРИ ПОСТАНОВКЕ В ОЧЕРЕДЬ

1. Выбираем город, нажимаем кнопку «ВСТАТЬ В ОЧЕРЕДЬ».



2. Проставляем галочки к соглашениям и нажимаем кнопку «ВСТАТЬ В ОБЩЕОБРАЗОВАТЕЛЬНУЮ ОЧЕРЕДЬ» или «ВСТАТЬ В КОРРЕКЦИОННУЮ ОЧЕРЕДЬ»



3. Скачиваем приложение на смартфон в Google Play или App Store. Указываем номер телефона на сайте и нажимаем кнопку «ОТПРАВИТЬ КОД ПОДТВЕРЖДЕНИЯ»

indigo-atyrau.e-or-da.kz Подача заявления на постановку в очередь

Полезная информация Эталонное время сервера: 2023.01.26 16:07 г.Атырау Қазақша Русский Личный кабинет

INDIGO электронный детский сад Главная Дошкольные организации Встать в очередь Получить направление Проверить очередь

Главная / Подача заявления на постановку в очередь

Подача заявления на постановку в очередь

Подача электронного заявления на постановку в очередь для ожидания свободного места в государственных и частных дошкольных организациях

ШАГ 1 ШАГ 2 ШАГ 3 ШАГ 4 ШАГ 5
Контактные данные родителя О родителе и ребенке Сведения о льготах Подтверждение намерений Проверка Ваших данных

Укажите номер мобильного телефона, на который система отправит код подтверждения

Коды подтверждения и любые уведомления отправляются на мобильное приложение ed24.kz
Если у вас нет приложения, то установите его

Вы можете сканировать QR-код для перехода в маркет приложений или найти приложение в маркете по его названию (ed24.kz)

Основной номер мобильного телефона*

Отправить код подтверждения

Продолжить

4. После указания номера сайт выдаст одноразовый пароль или Qr код.

Подача заявления на постановку в очередь

Подача электронного заявления на постановку в очередь для ожидания свободного места в государственных и частных дошкольных организациях

ШАГ 1 ШАГ 2 ШАГ 3 ШАГ 4 ШАГ 5
Контактные данные родителя О родителе и ребенке Сведения о льготах Подтверждение намерений Проверка Ваших данных

Укажите номер мобильного телефона, на который система отправит код подтверждения

Коды подтверждения и любые уведомления отправляются на мобильное приложение ed24.kz
Если у вас нет приложения, то установите его

Вы можете сканировать QR-код для перехода в маркет приложений или найти приложение в маркете по его названию (ed24.kz)

Основной номер мобильного телефона* +7 (708) Отправить код подтверждения

Система не смогла отправить код подтверждения. По указанному абонентскому номеру никогда ранее не устанавливалось и не регистрировалось мобильное приложение ed24.kz. Пожалуйста, установите приложение согласно инструкции выше и при его регистрации используйте специальный QR-код или одноразовый пароль для привязки к абонентскому номеру

Отсканируйте QR-код в приложении ed24.kz, чтобы осуществить привязку к абонентскому номеру

Введите одноразовый пароль в приложении ed24.kz

3534 6110 7150

Обратите внимание!
Устройство будет привязано к данному номеру телефона, войти в приложение под другим номером телефона будет невозможно

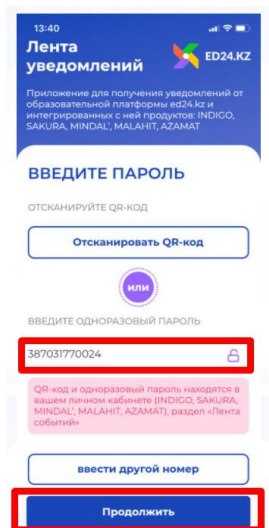
Продолжить

Бэге жазыңыз, біз жетідеміз! | Напишітьте нам, мы онлайн!

5. В приложении ED24.kz указываем данный номер и проставляем галочку к соглашению, нажимаем кнопку ПРОДОЛЖИТЬ.



6. Указываем «ОДНОРАЗОВЫЙ ПАРОЛЬ» указанный выше в 4 скрине, нажимаем кнопку «ПРОДОЛЖИТЬ».



7. Номер зарегистрирован в приложении!

